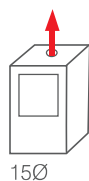


ESTUFAS  
CALDERAS  
CHIMENEAS

SALAMANDRAS\_CALDEIRAS\_RECUPERADORES  
ΣΟΜΠΕΣ\_ΛΕΒΗΤΕΣ\_ΤΖΑΚΙΑ  
STOVES\_BOILERS\_FIREPLACES

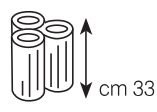
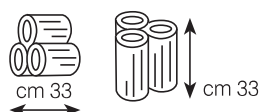
# Aqua



10,6 kW\_5,7 kW(H<sub>2</sub>O)\_275 m³\_52x52xh95 cm

TERMOESTUFAS DE LEÑA  
SALAMANDRAS ÁGUA A LENHA  
ΣΟΜΠΕΣ ΚΑΛΟΡΙΦΕΡ ΞΥΛΟ  
BOILER STOVES

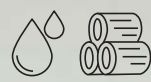
Hogar de fundición y Scamolex  
Câmara de combustão em fundição e Scamolex  
Εστία από ατσάλι και μαντέμι  
Cast Iron and Scamolex material combustion chamber



Energy  
A<sup>++</sup>  
A<sup>+</sup>  
**A**  
B  
C  
D  
E  
F  
G

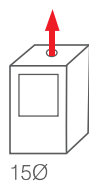
Cerámica beige  
Cerâmica bege  
Κεραμικό μπέζ  
Beige ceramic





Cerámica burdeos\_Cerâmica bordeaux\_Κεραμικό μπορντό\_Bordeaux ceramic

# Cubira Cubira cs



12,2 kW\_7,5 kW(H<sub>2</sub>O)\_320 m³\_55x55,5xh132 cm

TERMOESTUFAS DE LEÑA  
SALAMANDRAS ÁGUA A LENHA  
ΣΟΜΠΕΣ ΚΑΛΟΡΙΦΕΡ ΞΥΛΟΥ  
BOILER STOVES

Hogar de acero y refractario  
Câmara de combustão em aço, refratário  
Εστία από ατσάλι και βερμικουλίτη  
Steel and refractory material combustion chamber

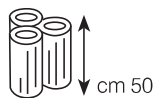
## Cubira CS:

\_Instalación a vaso cerrado  
(Serpentina y válvula de seguridad incorporadas)  
instalação vaso fechado

\_Serpentina e válvula de segurança incorporada

\_Για την έκδοση με κλειστό δοχείο διαστολής η  
σερπαντίνα και η βαλβίδα θερμικής εκτόνωσης  
είναι ενσωματωμένες

\_for installation with closed tank (with built-in  
thermal relief coil).

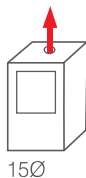






*Acero negro\_Aço negro\_Ατσάλι μαύρο\_Black steel*

# Flamma Flamma cs



14,2 kW\_9,7 kW(H<sub>2</sub>O)\_370 m<sup>3</sup>\_63x56xh134 cm  
23,6 kW\_14,6 kW(H<sub>2</sub>O)\_615 m<sup>3</sup>\_63x56xh134 cm

TERMOESTUFAS DE LEÑA  
SALAMANDRAS ÁGUA A LENHA  
ΣΟΜΠΕΣ ΚΑΛΟΡΙΦΕΡ ΞΥΛΟΥ  
BOILER STOVES

Amplio cristal que exalta la visión de la llama.  
*Vidro amplo que exalta a visão da chama*  
Μεγάλο τζάμι που αναδεικνύει τη θέα της φλόγας.  
*Steel and refractory material combustion chamber*

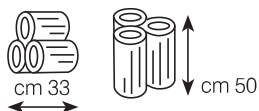
## Flamma CS:

\_Instalación a vaso cerrado  
(Serpentina y válvula de seguridad incorporadas)

\_Instalação vaso fechado  
Serpentina e válvula de segurança incorporada

\_Για την έκδοση με κλειστό δοχείο διαστολής η  
σερπαντίνα και η βαλβίδα θερμικής εκτόνωσης είναι  
ενσωματωμένες

\_ for installation with closed tank (with built-in



Cerámica burdeos  
*Cerâmica bordeaux*  
Κεραμικό μπορντό  
*Bordeaux ceramic*



Cerámica gris oscuro  
*Cerâmica cinza escura*  
Κεραμικό γκρι σκούρο  
*Dark grey ceramic*



Cerámica pergamino  
*Cerâmica pergamena*  
Κεραμικό περγαμινή  
*Parchment ceramic*

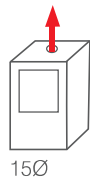






Cerámica blanco crema  
*Cerâmica branca nata*  
κεραμικό λευκό κρέμα  
*Cream white ceramic*

# Klima



15Ø

19,7 kW\_11,5 kW(H<sub>2</sub>O)\_515 m<sup>3</sup>\_64x56xh108/127 cm



TERMOESTUFAS DE LEÑA  
SALAMANDRAS ÁGUA A LENHA  
ΣΟΜΠΕΣ ΚΑΛΟΡΙΦΕΡ ΞΥΛΟΥ  
BOILER STOVES

\_Hogar de acero  
\_Câmara de combustão em aço  
\_εστία από ατσάλι  
\_Steel combustion chamber



Base - Piedra natural  
Base - Pedra Natural  
Βασική - φυσική πέτρα  
Soapstone



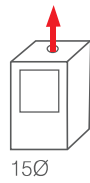
Con calentaplatos - Piedra natural  
Com aquece-pratos - Pedra Natural  
Θερμοθάλαμος - φυσική πέτρα  
with oven - Soapstone







# Warm



15Ø

19,7 kW\_11,5 kW(H<sub>2</sub>O)\_515 m<sup>3</sup>\_64x56xh108/127 cm

TERMOESTUFAS DE LEÑA  
SALAMANDRAS ÁGUA A LENHA  
ΣΟΜΠΕΣ ΚΑΛΟΡΙΦΕΡ ΞΥΛΟΥ  
BOILER STOVES

\_Hogar de acero  
\_Câmara de combustão em aço  
\_εστία από ατσάλι  
\_Steel combustion chamber



Con calentaplatos - Cerámica ámbar  
Com aquece-pratos - Cerâmica âmbar  
Με θερμοθάλαμο - κεραμικό κεχρίμπταρι  
With oven Amber ceramic



Base - Cerámica roja  
Base - Cerâmica vermelha  
Βασική - κεραμικό κόκκινο  
Bordeaux ceramic

